

**ИЗМЕНЕНИЕ ЭТНИЧЕСКОЙ СТРУКТУРЫ КРАСНОЯРСКОГО КРАЯ
В ПОСТСОВЕТСКИЙ ПЕРИОД: АНАЛИЗ ВСЕРОССИЙСКИХ ПЕРЕПИСЕЙ
НАСЕЛЕНИЯ**

Михайлова Я.С.

научный руководитель канд. ист. наук Кривоногов В.П.

Сибирский федеральный университет

Всероссийская перепись населения является основным источником формирования федеральных информационных ресурсов, касающихся численности и структуры населения, его распределения по территории России в сочетании с социально-экономическими характеристиками, национальным и языковым составом населения, его образовательным уровнем. Цель переписи определена в законе «О Всероссийской переписи населения» как «сбор сведений о лицах, находящихся на определенную дату на территории Российской Федерации».

За исследуемый период прошло две переписи: 2002 и 2011 гг. Однако, в связи со спецификой темы, необходимо учитывать данные Всесоюзной переписи 1989г., поскольку это даст более четкое представление об изменении этнической структуры края.

Данная перепись по РСФСР зафиксировала большинство русских, в некоторых районах страны значительную часть составляли украинцы (3 района Воронежской, 1 район Белгородской, 1 район Омской). Белорусы в некоторых районах Калининградской области и Карелии составляли до 20 %.

Данные об этническом составе Красноярского края показывают, что здесь наблюдалось абсолютное преобладание русского населения 87,56%, что соответствует и общим показателям по РСФСР и, соответственно, небольшая доля нерусского населения. На втором месте после русских украинцы, доля которых в Красноярском крае на тот период - 3,47%. На третьем месте традиционно находились татары (1,62 %). Затем немцы (1,42 %), белорусы (0,98%), чувашаи (0,77 %), мордва (0,39 %), азербайджанцы (0,24 %), марийцы (0,23 %) и хакасы (0,21 %). Согласно результатам переписи удельный вес нерусского населения по краю составлял на тот момент 12,44% и национальные меньшинства проживали во всех без исключения городах и районах региона.

Национальный состав Красноярского края 1989 г.

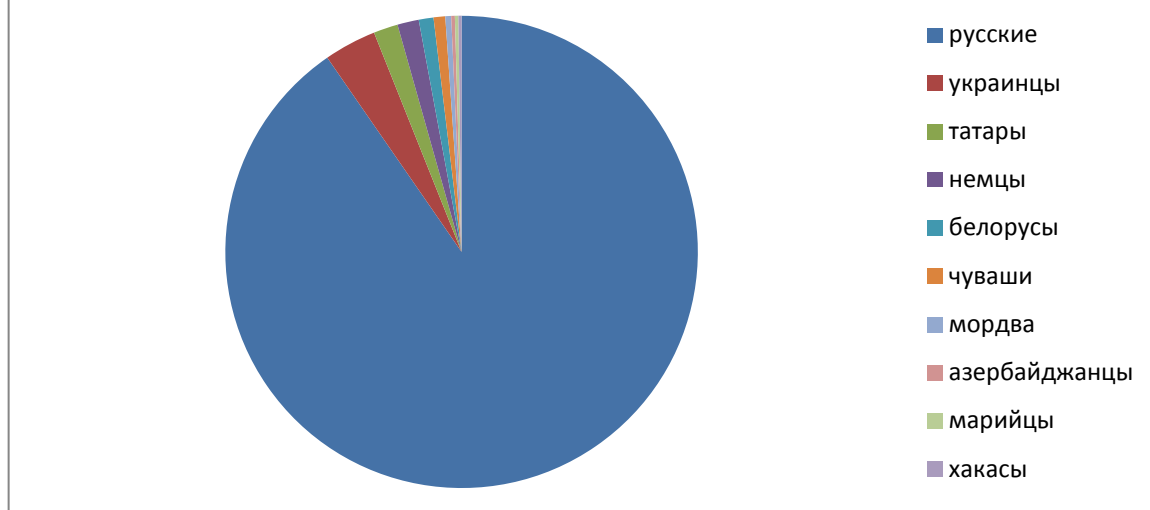


Рис 1.

Такой этнический состав Красноярского края показал традиционную для региона этническую картину, сложившуюся из традиционных этносов края (малочисленных народов Севера, хакасов, татар) и также в результате различных этнических миграций как вынужденных (депортации немцев, эстонцев, народов Кавказа), так и добровольных (украинцы, белорусы, азербайджанцы).

Необходимо отметить, что данные переписи отражали тенденции усиления процесса этнической самоидентификации, которые позже в 1990-е и 2000-е заметно усилились. И именно поэтому при проведении следующей переписи 2002 года были включены 48 национальностей, которые отсутствовали в переписи 1989 года (190 этнонимов).

Так же данные переписи показали, что удельный вес нерусского населения края колебался в межпереписной период от минимального уровня в 5,3% (в г. Боготоле) до 41 % (Пировский район).

Данные переписи населения 2002 года показали следующие результаты: русские – 88,95 %; украинцы – 2,32 %; татары – 1,50%; немцы – 1,24%; азербайджанцы – 0,66%; белорусы – 0,61%; чувашы – 0,57%; армяне – 0,36%; мордва – 0,25%; долганы – 0,20%. (Рис. 2)

Национальный состав Красноярского края 2002 г.

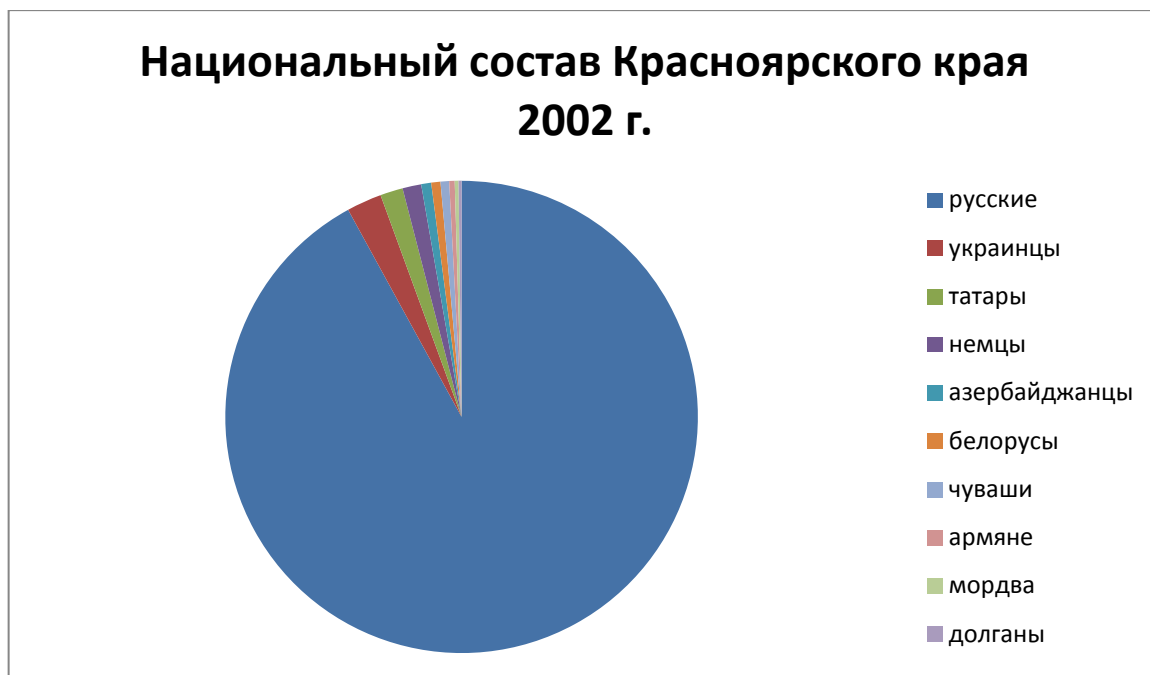


Рис.2

Анализ данных Всероссийской переписи населения 2002 года позволяет сделать некоторые выводы по современному состоянию этнодемографической ситуации в Красноярском крае.

Во-первых, в регионе существенно уменьшился удельный вес нерусского населения, с 12,4% в 1989 году до 11,0% в 2002 году. Характерно, что численность русских сократилась за 13 лет на 22,3 тысячи человек, или 0,5%, в то время как «потери» национального сообщества за это время составили 50,3 тысячи человек, или 13,3%. Данные цифры отражают современные процессы внутри русского этноса: сокращение рождаемости, повышение смертности, потеря национальной самоидентификации.

Во-вторых, расширился список национальностей, проживающих на территории края, со 124 до 137. Перепись 2002 года не выявила представителей семи национальностей, отмеченных ранее в переписи 1989 года (чуванцы, евреи грузинские и среднеазиатские, ороки и орочи, юагаиры и крымчаки). И наоборот, в последней переписи появилось 19 национальностей, ранее, как правило, не встречавшихся на территории Красноярского края. Одна из главных причин этого — всплеск национального самосознания 1990-х годов и либерализация в деле определения этнической самоидентификации.

В целом по России перепись 2002 года выделила 68 новых этнических категорий, в их числе 22 «получили» статус самостоятельных народов. Так, зафиксированные в 2002 году 159 чулымцев Красноярского края в прошлом были записаны как «хакасы» или «русские». Езидов (217 человек в крае на 2002 г.) ранее определяли как этноконфессиональную группу курдов, талышей (122 человека) причисляли к близким им по культуре азербайджанцам, нагайбаков (17) — к татарам, русинов (4) — к украинцам, бесермян (3) — к удмуртам, югов (3) — к кетам, кереков (2) — к чукчам.

Независимо от алтайцев были подсчитаны кумандинцы (11) и телеуты (1). Впервые на территории края были зарегистрированы среднеазиатские цыгане (3) и арабы (15), черногорцы (8) и водь (2), хемшилы (1) и португальцы (1). С 1939 г. не

учитывались красноярскими статистиками шведы (в 2002 г. — 2 человека), с 1970 г. — англичане (8), с 1979 г. — американцы (16).

В-третьих, существенно изменились численность и удельный вес этносов внутри национального сообщества края. Количество старожильческого (для Красноярья) диаспорного населения уменьшилось вследствие снижения естественного прироста, миграционной убыли, культурно-интеграционных и ассимиляционных процессов.

Численность татар региона за последний межпереписной период с 1989 года снизилась на 10%, бурят, немцев и якутов — на 15—18%, башкир, литовцев, марийцев, молдаван, поляков, тувинцев, удмуртов, финнов, хакасов и чувашей — на 20—30%, белорусов, латышей, мордвы и украинцев — в 1,5—1,7 раза, евреев — в 1,9 раза.

По мнению многих исследователей, если численность этноса уменьшилась за столь короткий срок более чем на 20%, то основную причину этого следует искать в смене этнической идентичности. Исключение составляют евреи, у которых главная причина — эмиграция и старение диаспоры.

В отличие от старожильческих национальностей Красноярья значительно увеличили свое представительство в регионе за счет повышенной рождаемости и активной миграции диаспоры Кавказа, Средней и Юго-Восточной Азии: корейцы — на 24%, народы Дагестана и китайцы — в 1,5 раза, киргизы — в 2 раза, азербайджанцы — в 2,6 раза, таджики — в 2,9 раза, армяне — в 3,6 раза. Азербайджанцы переместились с 8-го места в 1989 г. на 5-е место в 2002 году, армяне — соответственно с 23-го на 8-е место, киргизы — с 27-го на 15-е, таджики — с 32-го на 19-е, лезгины — с 33-го на 25-е и т. д.

В-четвертых, в регионе наблюдается стабилизация численности коренных малочисленных народов Севера (КМНС) с небольшой тенденцией к росту — 6% за межпереписной период. У долган и эвенков он составил 7—8%, у селькупов — 15%, ненцев и кетов — 21—22%. Исключение представляют энцы (рост в 1,8 раза) и нганасаны (убыль на 26%).

Следующая Всероссийская перепись населения была проведена в 2010 году. Основной тур Всероссийской переписи населения 2010 года прошёл с 14 по 25 октября 2010 года, в отдельных местах перепись проводилась с 1 апреля по 20 декабря 2010 года.

В соответствии с Конституцией Российской Федерации национальная принадлежность в ходе опроса населения указывалась самими опрашиваемыми на основе самоопределения и записывалась переписными работниками строго со слов опрашиваемых. При рассмотрении национального состава населения следует иметь в виду, что на численность населения отдельных национальностей могло повлиять то, что население имело право не отвечать на вопрос о национальной принадлежности. В связи с этим в 2010 г. у 5,6 млн. человек (почти 4,0%, в 2002 г. — 1,5 млн. человек, или 1%) отсутствуют сведения о национальной принадлежности, из них 0,36 млн. человек сведения получены из административных источников, а 2 млн.

Опыт Всероссийской переписи населения 2002 г. показал, что данные о национальностях и языках, полученные в ходе переписи, являются одними из самых востребованных переписных материалов, и по прошествии восьми лет они не утратили своей актуальности. Никакие иные исследования, будь то социологические, этнографические и любые другие, связанные с выборочными опросами населения на ограниченных территориях, не в состоянии конкурировать с данными о национальностях и языках, получаемыми всеобщей переписью.

Примечательно, что в Красноярском крае 17 сентября 2010 года, перед стартом Всероссийской переписи населения состоялось заседание Общественной палаты

национальностей Гражданской ассамблеи Красноярского края, на котором обсуждался вопрос участия представителей всех национальностей края во Всероссийской переписи населения-2010.

Гражданская ассамблея ещё в ходе подготовки к ВПН-2010 выступила с Обращением представителям всех национальных диаспор с просьбой принять активное участие в переписи и дать достоверную информацию о себе.

Перепись показала снижение численности населения с 1989 по 2010 гг. на 8 %.

Самые многочисленные национальности Красноярского края по данным Всероссийской переписи населения 2010 года: русские (93,3 %), украинцы (1,4 %), татары (1,3 %), немцы (0,8 %), азербайджанцы (0,6 %), армяне (0,4 %), чувашаи (0,4%), белорусы (0,4 %), киргизы (0,3 %), узбеки (0,2 %), таджики (0,2 %), долгань (0,2 %) и эвенки (0,2 %).

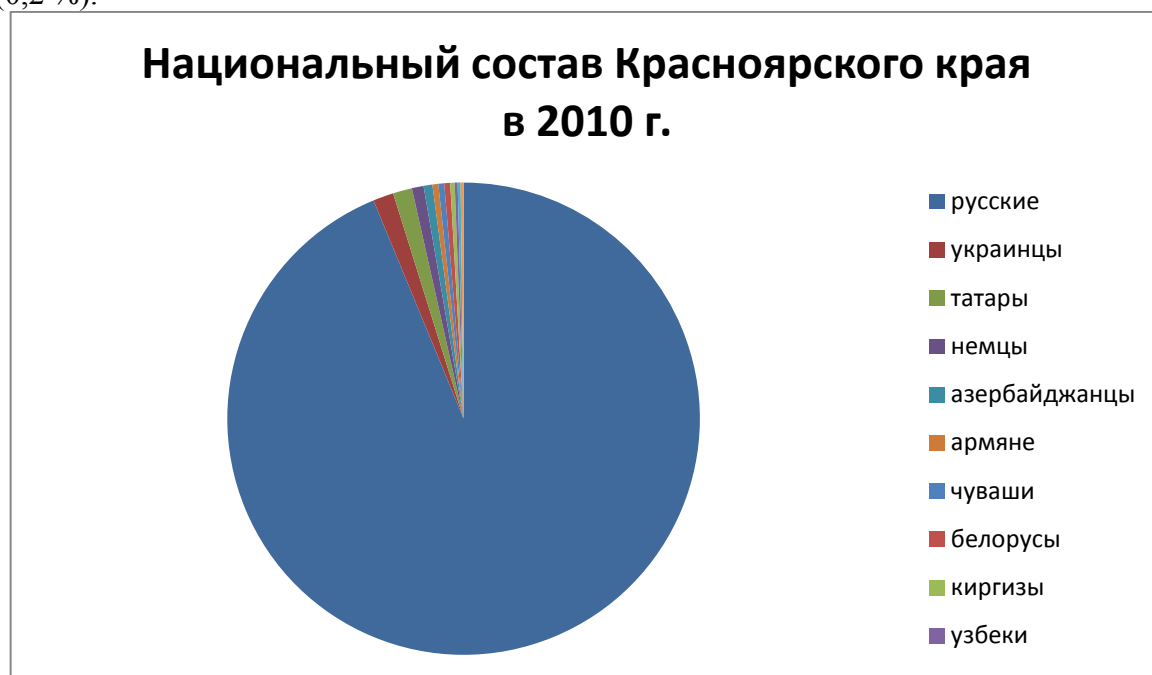


Рис. 3

По сравнению с предыдущими годами значительно возросла процентная доля русского населения (с 88,5 % до 91,3%). Что в свою очередь говорит лишь о сокращении доли нерусского населения региона.

Что касается развития и показателей другого этноса, то стоит отметить возросшую численность и процентное соотношение армянской диаспоры и сокращение численности мордовского этноса на территории Красноярского края.

Данная картина численности отражает современные этносоциальные и этнотрансформационные процессы в Красноярском крае: устойчивая миграция из стран СНГ (армяне, азербайджанцы, узбеки, таджики, киргизы), что обуславливает устойчивую численность этих этносов в межпереписной период; преобладание славянского населения; устойчивые показатели в численности коренных народов (эвенки, долгань).

Сравнительный анализ переписи 1989, 2002, 2010 годов позволяет выявить несколько разнонаправленных тенденций в исследуемый период.

Во-первых, непрерывное сокращение русского этноса являющегося, по мнению исследователей и политиков,¹ государствообразующим, следовательно, от его

социального, общественного, психологического и политического самочувствия в регионе зависит стабильность в межэтнических отношениях.

Во-вторых резкое повышение численности в период с 1989 по 2010 гг. некоренных для края этнических общностей Кавказа и Средней Азии вызывает так называемое межгрупповое или межэтническое соперничество . Изменения национального состава населения вследствие миграционных процессов и различий в темпах роста отдельных групп нарушают сложившееся этническое разделение труда.²

В-третьих, проводимая государством политика по вопросу сохранения традиционного уклада жизни аборигенных этносов, в Красноярском крае, не приносит ощутимых результатов. Несмотря на, казалось бы устойчивые показатели численности, этносы «умирают» по причине безработицы, алкоголизации, неразвитости традиционных форм природопользования. Высокие показатели обеспечиваются «сменой национальности» другими народами, ради получения государственных льгот на медицину и образование. Численность этносов сокращается, что, по мнению исследователей, в скором времени приведет их полному исчезновению и ассимиляции, как в культурном плане, так и в генетическом. Данная ситуация так же отражает одну из форм межэтнического взаимодействия – ассимиляционный, которая противоречит принципам государственной политики.

² Стефаненко, Т. Г. Этнопсихология / Т. Г. Стефаненко – М.: Институт психологии РАН, «Академический проект», 1999. - 354 с.