

ВЛИЯНИЕ ПРОГРАММЫ РАЗВИТИЯ НИЖНЕГО ПРИАНГАРЬЯ НА УРОВЕНЬ ЖИЗНИ МЕСТНОГО НАСЕЛЕНИЯ.

Зотова Мария

**руководитель: Герасимова А.А., учитель экономики
Муниципальное казённое образовательное учреждение
Гремучинская средняя общеобразовательная школа №19
Красноярский край, Богучанский район**

...Уровень жизни — зеркало экономики...

В. Я. Райцин,

доктор экономических наук.

Актуальность моего исследования продиктована самой жизнью. В условиях комплексного развития Нижнего Приангарья одним из приоритетных направлений экономической политики является повышение уровня жизни местного населения. Сравнение показателей уровня жизни населения за период первого этапа развития Нижнего Приангарья позволяет оценить влияние проводимых социально-экономических преобразований в районе на жизнь и благосостояние населения района. Эта тема актуальна, так как процветание района, а в целом региона и страны зависит от каждого, живущего в этой стране, а если народ бедствует, будет ли государство крепким?

Проблема исследования: Слушая новости по радио и телевидению, читая местные газеты, мы узнаём, что доходы населения растут: повышаются заработные платы и пенсии. А как изменилось благосостояние населения района за период реализации первого этапа программы развития Нижнего Приангарья?

Гипотеза: я предполагаю, что развитие Нижнего Приангарья оказало положительное влияние на уровень жизни населения нашего района, но отдельные статистические данные, публикуемые в средствах массовой информации, не обеспечивают в полной мере его качественную оценку.

Объектом исследования является: местное население Богучанского района.

Предмет исследования: уровень жизни и благосостояния населения Богучанского района.

Цель исследования: оценка влияния первого этапа программы развития Нижнего Приангарья на уровень жизни населения Богучанского района в период с 2007 по 2013 год.

Для достижения цели были поставлены и решены следующие **задачи:**

- Раскрыть содержание понятия «уровень жизни», его основные показатели через изучение литературы по экономике.
- Провести краткий обзор развития Богучанского района в период с 2007 по 2013 год.
- Организовать сбор первичных среднестатистических данных для расчёта и анализа показателей уровня жизни.
- Систематизировать полученные данные в виде таблиц и диаграмм.
- Оценить уровень жизни населения Богучанского района во время первого этапа программы развития Нижнего Приангарья в период с 2007 по 2013 год.

Использованы **методы и методики** статистического наблюдения: метод абсолютных разниц, группировки данных, метод анализа, сравнения и сопоставления статистических показателей.

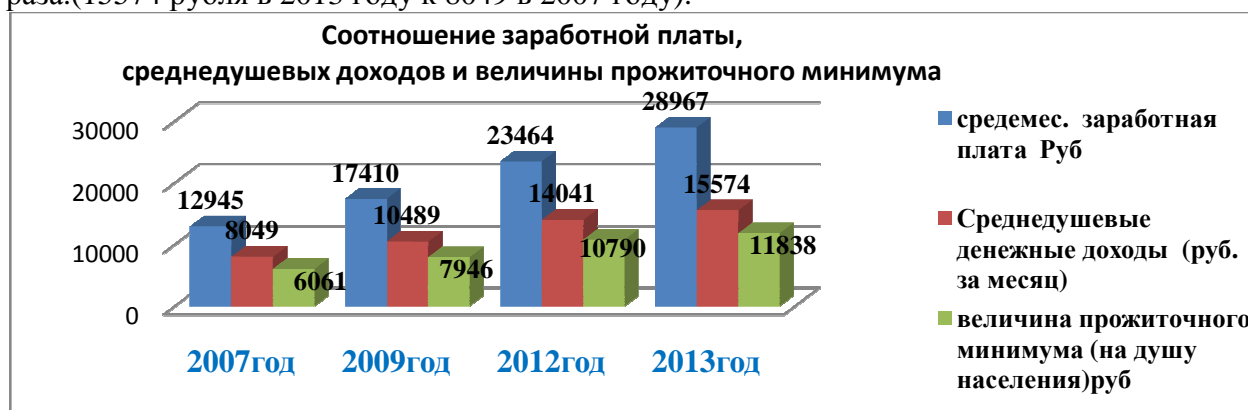
Новизна выполненного исследования заключается в попытке оценить влияние программы Комплексного развития Нижнего Приангарья на уровень жизни населения Богучанского района во временном разрезе периода 2007-2013 годов.

Ход исследования.

Изучив экономическую литературу, я узнала, что представляет собой уровень жизни и его основные показатели. Существенное влияние на уровень жизни населения оказывает темп экономического роста страны, региона, района. Активный экономический рост повышает уровень жизни граждан. На сегодняшний день программа «Комплексное развитие Нижнего Приангарья» - это один из наиболее крупных инвестиционных проектов, реализуемых в наше время в Российской Федерации. В настоящее время закончился первый этап проекта. По сути, этот проект должен перевернуть жизнь 5 районов Красноярского края - Енисейского, Богучанского, Кежемского, Мотыгинского, Северо-Енисейского и объединенных в одно целое. Особое внимание при реализации таких проектов в регионе должно уделяться населению, которое здесь будет жить и работать.

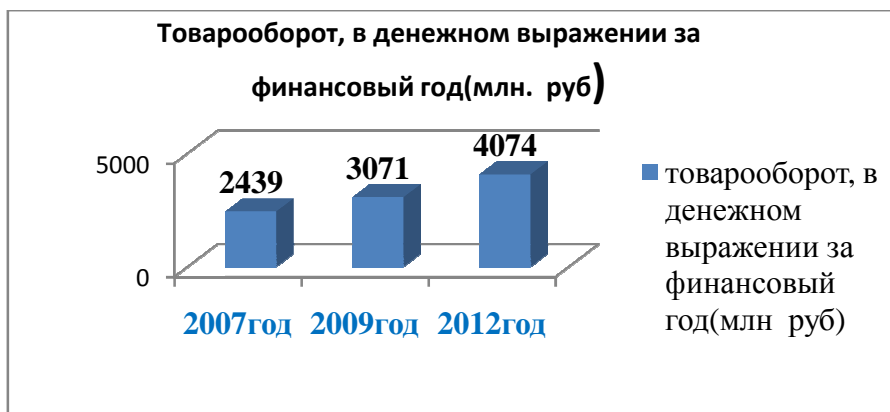
Методом объективной оценки, т. е. на основе официальных статистических данных проследим, как менялся уровень жизни населения Богучанского района во временном разрезе с 2007 года по 2013год (первый этап развития Нижнего Приангарья).

В ходе исследования выяснили, что основной показатель уровня жизни - среднемесячные денежные доходы в расчете на душу населения увеличились в 1,9 раза.(15574 рубля в 2013 году к 8049 в 2007 году).

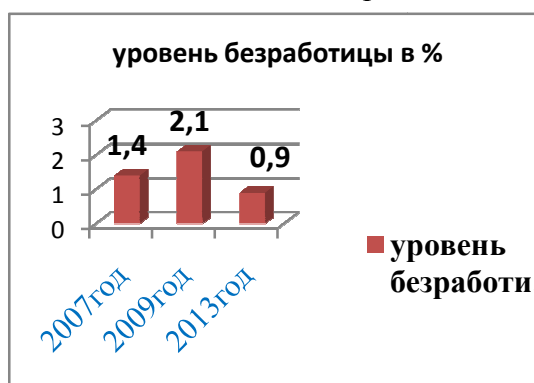
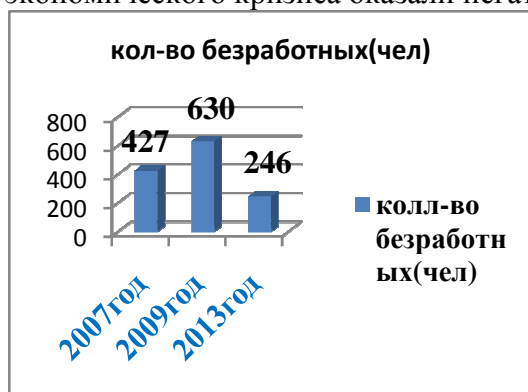


За весь период 1 этапа программы развития среднедушевые доходы превышали величину прожиточного минимума примерно в 1,3 раза, что оказывает положительное влияние на уровень жизни населения. Средний уровень заработной платы в 2013 году по сравнению с 2007 заметно вырос, а с увеличением заработной платы улучшается уровень жизни населения, так как человек может позволить себе приобретать больше товаров и услуг, тем более когда заработная плата в 2,4 раза больше прожиточного минимума.

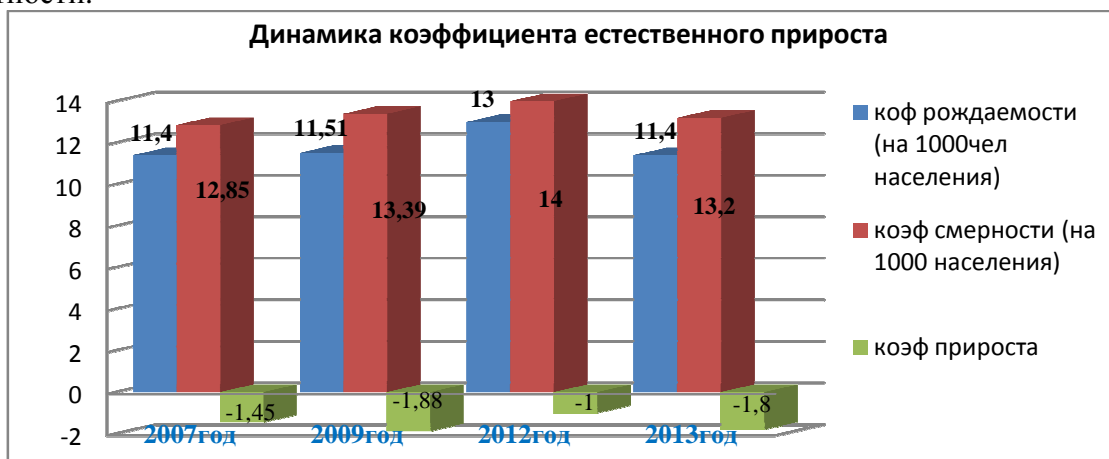
Оценка доходов и расходов населения предоставляет информационную базу для анализа общего состояния экономики и уровня жизни. Основную долю расходов населения составляют материальные блага, приобретаемые населением в торговле. Поэтому при характеристике уровня жизни применяются показатели розничного товарооборота, который в районе вырос по сравнению с 2007 годом в 1,67 раза и составил 4074 миллиона рублей за 2012 год. Это свидетельствует о росте покупательской способности населения, а значит о повышении благосостояния жителей района.



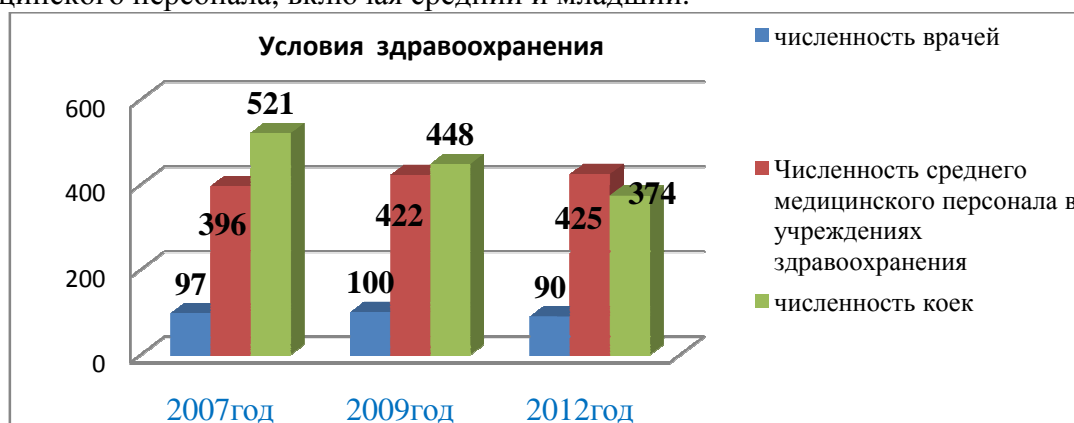
Важнейшими индикаторами повышения уровня жизни населения являются показатели экономической активности населения, его занятости и безработицы. Понижение уровня безработицы ведет к несомненному улучшению жизни населения и его благосостояния. Исследовав статистические показатели службы занятости, выявили, что численность безработных граждан, зарегистрированных в службе занятости уменьшилась (с 427 человек в 2007 году до 246 человек в 2013 году). Это объясняется в первую очередь увеличением спроса на рабочую силу, появлением новых рабочих мест в различных сферах экономики района в связи с активизацией развития программы Нижнего Приангарья. Однако последствия финансово-экономического кризиса оказали негативное воздействие на этот процесс в 2009 году.



Развитие социальной сферы (образования, здравоохранения) способствует удовлетворению социальных потребностей населения и повышению уровня жизни его жизни. Здоровье – очень важный показатель уровня жизни. Основные показатели: средняя ожидаемая продолжительности жизни при рождении и коэффициент смертности.



Очень много в прессе публикуется данных об увеличении коэффициента рождаемости в районе (в 2012 году он достиг 13 человек на 1000 населения). Данный показатель характеризует повышение уровня жизни. Но на протяжении этого периода не уменьшается, а по сравнению с 2007 годом увеличился коэффициент смертности, что отрицательно влияет на коэффициент естественного прироста. Динамика смертности в значительной мере определяется ослаблением здоровья, ухудшением здравоохранения. Характеризуя условия здравоохранения, необходимо рассматривать, как его результаты, так и используемые средства, и кадры, а именно, число больничных коек, медицинское оборудование, численность врачей и всего медицинского персонала, включая средний и младший.



В Богучанском районе численность врачей и среднего медперсонала на протяжении исследуемых лет практически стабильна, а вот количество койко-мест в медучреждениях к 2013 году резко упало, что является тревожным показателем для уровня жизни населения района. Налицо необходимость строительства нового больничного комплекса, завершение которого в рамках Комплексной программы развития Нижнего Приангарья намечено на 2014 год.

Вывод: в ходе исследований выяснилось, что моя гипотеза подтвердилась:

1. Программа комплексного развития Нижнего Приангарья по многим показателям оказала положительное влияние на уровень жизни населения Богучанского района (например, уменьшение уровня безработицы, в свою очередь, повышение среднедушевого дохода).

2. Некоторые статистические данные (например, показатель рождаемости) не отражают в полной мере влияние проводимых социально-экономических преобразований, поскольку отдельно взятые экономические и демографические и социальные показатели, не способны полностью охарактеризовать уровень жизни населения. Многие из них необходимо рассматривать в сравнении, динамике или расчётным путём при помощи коэффициентов. Нельзя не заметить, что показатели уровня жизни связаны и изменение одного повлечет за собой изменение другого.

Так или иначе, но развитие Нижнего Приангарья уже не остановить: сроки второй очереди рассчитаны до 2017 года. Это должно ещё более снизить один уровень – безработицы и бедности, и повысить другой – благосостояния жизни людей

СПИСОК ЛИТЕРАТУРЫ

1. Инвестиционный паспорт. Красноярский край - территория развития. Комплексное развитие Нижнего Приангарья.
2. Программа социально-экономического развития Богучанского района
3. <http://www.krasstat.gks.ru>
4. <http://szn24.ru>